


# RÖFIX EPS-F 036

## Pannello isolante per facciate in EPS













<b>Avvertenze legali e tecniche:</b>	Per la lavorazione dei nostri prodotti rispettare le informazioni riportate nelle schede tecniche. Si raccomanda di considerare le norme generali e specifiche per i diversi Paesi (UNI, ÖNORM, SIA, ecc.) nonché le indicazioni delle Associazioni Professionali Nazionali.
<b>Campi di applicazione:</b>	Pannello isolante in polistirene espanso (conduttività termica 0,036 W/mK) per sistemi di isolamento termico secondo EN 13163. Per sistemi di isolamento termico per esterni secondo ETAG 004. Idoneo per edifici vecchi e nuovi. Non impiegare per zoccolature e nelle zone soggette a spruzzi.
<b>Materiale di base:</b>	<ul style="list-style-type: none"> <li>● Materiale isolante in polistirene a cellule chiuse, prodotto attraverso trattamento termico di un granulato espandibile di polistirene.</li> </ul>
<b>Caratteristiche:</b>	<ul style="list-style-type: none"> <li>● isolamento termico</li> <li>● basso peso specifico</li> <li>● ottima lavorabilità</li> <li>● esente da CFC e HCFC</li> </ul>
<b>Lavorazione:</b>	
<b>Condizioni di lavorazione:</b>	Durante la fase di lavorazione e di essiccazione la temperatura dell'ambiente circostante e del supporto non deve scendere al di sotto di +5 °C. Proteggere i pannelli isolanti da umidità ed applicare al più presto possibile uno strato di rasatura.
<b>Supporto:</b>	Il supporto deve essere asciutto, consistente, nonché privo di materiali estranei (ad es. polvere, fuliggine, alghe, efflorescenze, ecc.). La muratura della parete esterna deve essere asciutta e lo strato orizzontale di impermeabilizzazione contro l'umidità di risalita deve essere perfettamente funzionante. Il supporto deve presentare una resistenza allo strappo di almeno 0,25 N/mm <sup>2</sup> .
<b>Trattamento preliminare del supporto:</b>	Rimuovere film di materiali distaccanti (olio disarmante, ecc.). Le superfici friabili o con tendenza allo sfarinamento vanno consolidate con fissativo oppure vanno rimosse.
<b>Lavorazione:</b>	Nei sistemi di isolamento termico possono essere impiegati solo pannelli isolanti di sistema soggetti a controlli ufficiali di qualità secondo le norme vigenti. Sulla superficie i pannelli vanno posati a giunti strettamente accostati e sfalsati. Non sono ammessi giunti incrociati. Negli angoli i pannelli vanno disposti possibilmente in modo alternato con il pezzo terminale di almeno 40 cm di larghezza. In corrispondenza delle aperture nella parete i pannelli vanno ritagliati. Incollaggio dei pannelli isolanti: applicare il collante con il metodo a punti e strisce (superficie di incollaggio ca. 40 %). Larghezza delle strisce ca. 5 cm, altezza ca. 2 cm. In corrispondenza degli angoli dell'edificio i pannelli di spessore superiore a 20 cm vanno montati di testa con un collante di montaggio (ad. es. RÖFIX Impermeabilizzante adesivo Polymer). Solo dopo avere atteso un sufficiente tempo per l'essiccamento (ca. 36 ore) si può iniziare a sottoporre la facciata a sollecitazioni meccaniche (lavori di levigatura o tassellatura). Eventuali buchi o giunti aperti tra i pannelli vanno riempiti con strisce di materiale isolante. I giunti di dilatazione esistenti nella struttura dell'edificio devono essere ripresi nel sistema di isolamento termico con appositi profili per giunti di dilatazione.
<b>Avvertenze:</b>	Rispettare le attuali indicazioni del produttore, le direttive di lavorazione vigenti del Gruppo di qualità e le attuali norme nazionali di lavorazione (ad es. DIN 55699 lavorazione di sistemi di isolamento termico o ÖNORM B6410, ecc.). In caso di utilizzo di tonalità scure di <25% FR su sistemi di isolamento termico sono da considerare le istruzioni RÖFIX SycoTec. Per ridurre il cosiddetto "effetto cuscino" nei sistemi di isolamento termico in EPS si consiglia di impiegare, per spessori di isolamento uguali o maggiori di 10 cm, i seguenti pannelli isolanti di facciata: RÖFIX EPS-F 031 take-it RELAX o EPS-F 031 RELAX.
<b>Considerazioni su pericoli:</b>	Maggiori dettagli inerenti alla sicurezza sono riportati anche nelle nostre schede dati sicurezza separate. Tali schede vanno lette accuratamente prima dell'impiego.
<b>Stoccaggio:</b>	Mantenere all'asciutto, proteggere dall'umidità e raggi UV (sole, luce). Periodo di conservazione: min. 12 mesi.



# RÖFIX EPS-F 036

## Pannello isolante per facciate in EPS

### Dati tecnici:

Cod. art. SAP	<b>18847</b>	<b>18763</b>	<b>18619</b>	<b>18620</b>	<b>18621</b>	<b>18622</b>
Cod. art.	118847	118763	118619	118620	118621	118622
Imballaggio						
Unità per bancale	25 pz./cf.	16 pz./cf.	12 pz./cf.	10 pz./cf.	8 pz./cf.	6 pz./cf.
Unità per bancale (CH)	25 pz./cf.	16 pz./cf.	12 pz./cf.	10 pz./cf.	8 pz./cf.	6 pz./cf.
Quantità per unità	12,5 m <sup>2</sup> /cf.	8 m <sup>2</sup> /cf.	6 m <sup>2</sup> /cf.	5 m <sup>2</sup> /cf.	4 m <sup>2</sup> /cf.	3 m <sup>2</sup> /cf.
Spessore	20 mm	30 mm	40 mm	50 mm	60 mm	80 mm
Cod. art. SAP	<b>18623</b>	<b>18624</b>	<b>18625</b>	<b>18626</b>	<b>17098</b>	<b>19449</b>
Cod. art.	118623	118624	118625	118626	117098	119449
Imballaggio						
Unità per bancale	5 pz./cf.	4 pz./cf.	3 pz./cf.	3 pz./cf.	3 pz./cf.	3 pz./cf.
Unità per bancale (CH)	5 pz./cf.	4 pz./cf.	3 pz./cf.	3 pz./cf.	2 pz./cf.	2 pz./cf.
Quantità per unità	2,5 m <sup>2</sup> /cf.	2 m <sup>2</sup> /cf.	1,5 m <sup>2</sup> /cf.	1,5 m <sup>2</sup> /cf.	1,5 m <sup>2</sup> /cf.	1,5 m <sup>2</sup> /cf.
Spessore	100 mm	120 mm	140 mm	160 mm	180 mm	200 mm
Lunghezza	1.000 mm					
Larghezza	500 mm					
Permeabilità al vapore $\mu$	30 - 70					
Resistenza al taglio (EN 1348)	> 0,06 N/mm <sup>2</sup>					
Resistenza a trazione trasversale	> 100 kPa					
Assorbimento acqua	0,5 kg/m <sup>2</sup> 24h (sec. ETAG 004)					
Reazione al fuoco (EN 13501-1)	E (EN13501-1)					
Codice di designazione	EPS-EN 13163-L2-W2-T2-S2-P4-DS(N)2-TR100					
Conduktività termica $\lambda_D$	ca. 0,036 W/mK					

### Avvertenze generali:

La presente scheda tecnica sostituisce ed annulla le precedenti versioni.

Le informazioni della presente scheda tecnica corrispondono alle nostre attuali conoscenze ed esperienze.

I dati sono stati elaborati con la massima cura e coscienza, senza tuttavia alcuna garanzia di esattezza e completezza e senza alcuna responsabilità riguardo alle ulteriori decisioni dell'utente. I dati di per sé non comportano alcun impegno giuridico od obblighi secondari di altro tipo. I dati non esimono il cliente in linea di principio dal controllare autonomamente il prodotto sotto il profilo della sua idoneità per l'impiego previsto.

I nostri prodotti sono soggetti a continui controlli di qualità sia sulle materie prime sia sul prodotto finito per garantire una qualità costante.

I nostri tecnici e consulenti sono a Vostra disposizione per informazioni, chiarimenti e quesiti sull'impiego e la lavorazione dei nostri prodotti, come pure per sopralluoghi in cantiere.

Le schede tecniche aggiornate sono reperibili in internet, nel sito [www.rofix.com](http://www.rofix.com) o possono essere richieste presso i nostri uffici.

Maggiori dettagli inerenti alla sicurezza sono riportati anche nelle nostre schede dati sicurezza separate. Tali schede vanno lette accuratamente prima dell'impiego.